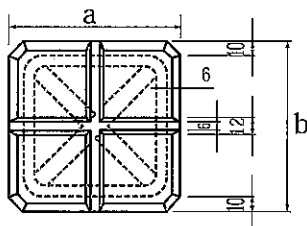
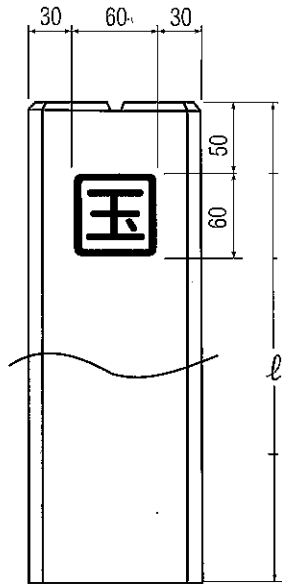


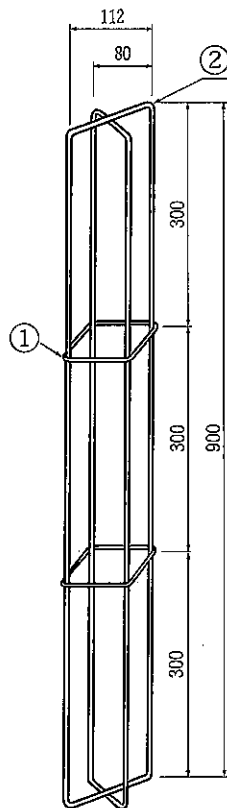
用地境界杭 国土交通省

◆ 形状・配筋

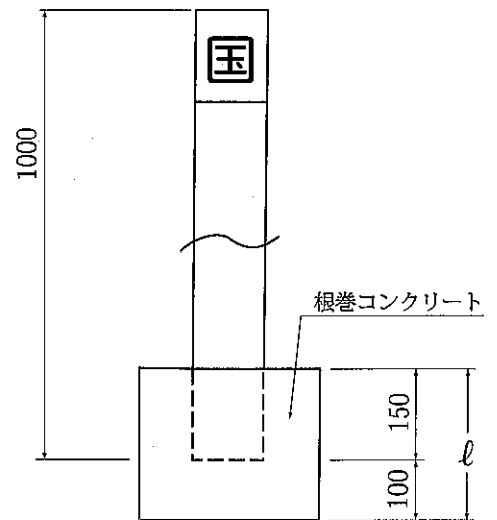
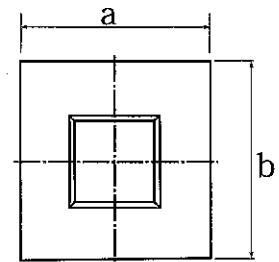
境界杭



組立鉄筋



根巻コンクリート



◆ 寸法・配筋表

単位 (mm)

呼び名	寸法			鉄筋径 (mm) 及び本数		参考重量 (kg)
	a	b	ℓ	①	②	
国土交通省	120	120	1,000	4.0-2	6.0-4	33
許容差	±3					
根巻コンクリート	300	300	250	—	—	45